



**PChome** ONLINE

**Ticker : 8044-TT**

**February 2023**



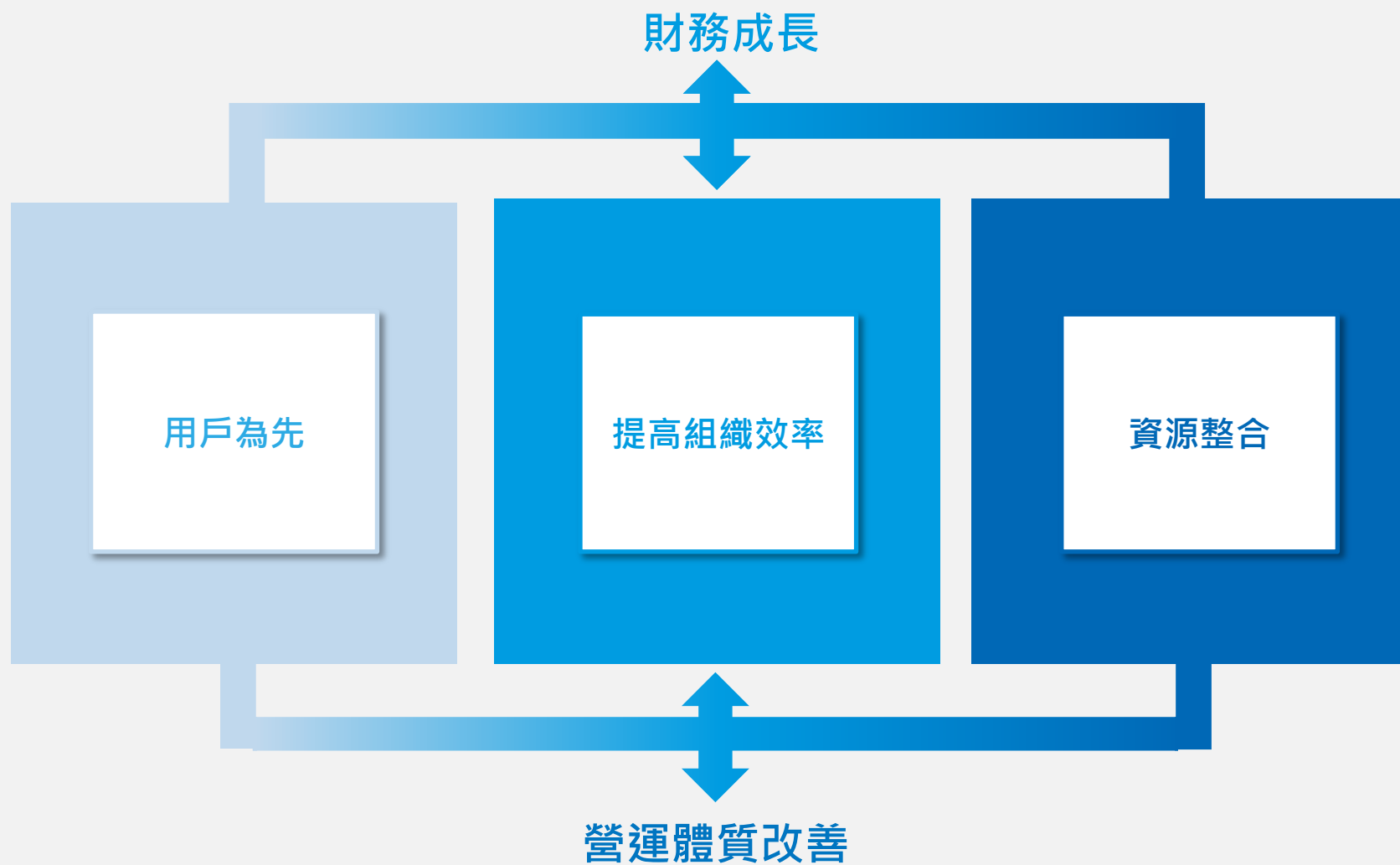
# 免責聲明

- 本簡報及同時發佈之相關訊息所提及之預測性資訊包括營運展望、財務狀況以及業務預測等內容，乃是建立在本公司從內部與外部來源所取得的資訊基礎。本公司未來實際所可能發生的營運結果、財務狀況以及業務成果，可能與這些明示或暗示的預測性資訊有所差異。其原因可能來自於各種因素，包括但不限於價格波動、競爭情勢、國際經濟狀況、匯率波動、市場需求以及其他本公司無法掌控之風險等因素。
- 本簡報中對未來的展望，反應本公司截至目前為止對於未來的看法。對於這些看法，未來若有任何變更或調整時，本公司並不負責隨時再度提醒或更新。

# 議程

- 開場致詞
- 2022Q4 營運報告
- 2022Q4 財務報告

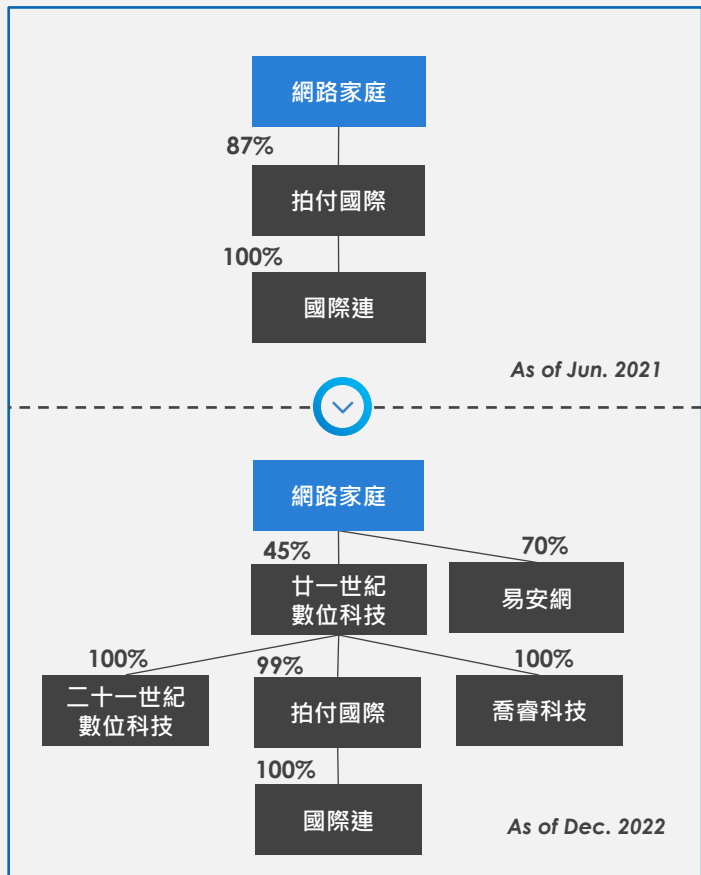
# 回歸基本



# 有感改變，走入日常

- 增加生活百貨商品豐富度，提升商品競爭力
- 積極改善用戶體驗，優化移動端購物體驗
- 積極改善供應商體驗，完善供應商數據
- 透過數據行銷增長
- 穩定營運品質，提升營運效率
- 集中子公司資源，持續成長貢獻集團獲利
- ESG永續發展

# 金融科技部門業務發展



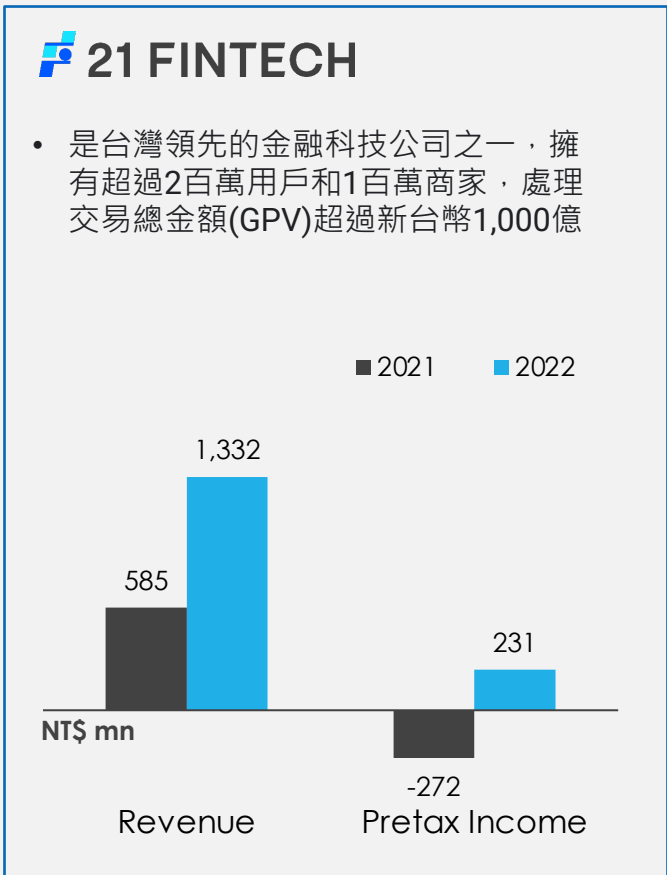
### 慢點付: 慢點付 x Pi 拍錢包

- 台灣首個行動支付和分期服務的整合服務
- 3個步驟內，1分鐘即可獲得信用額度
- 覆蓋全台超過38萬線上和線下店點

### iPhone訂閱制服務:

PChome 24h購物 x 21 FINTECH x 易安網 e-Insure

- 其結合PChome作為台灣電商唯一 Apple 全系列授權經銷商之優勢與線上保險服務，推出台灣市場首創iPhone訂閱服務
- 同時享有「訂閱期滿的舊機回收及換新服務」、「零利率無卡分期付款」、並包含「專屬手機保險」的整合性創新服務



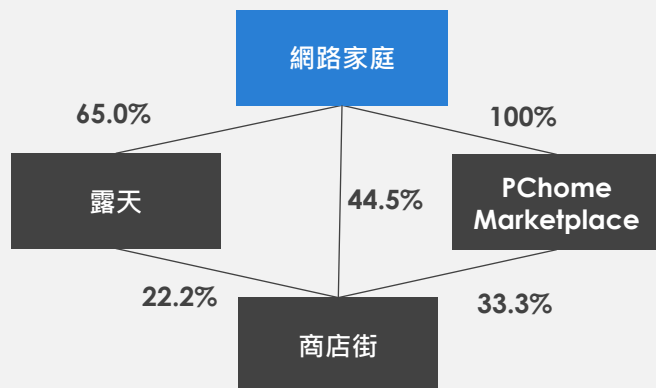
# 交易市集部門業務整合

## 資本重組

## 整合

商店街辦理減資彌補虧損  
(2022.12.25)

- 減資金額:  
NT\$536,760,000
- 減資股數:  
53,676,000 普通股
- 減資比例: 99.99%
- 減資後股本: NT\$180
- 減資後淨值: -NT\$751,514,031



商店街辦理現金增資  
(2023 Q1)

- 預計增資金額:  
NT\$ 755,000,000
- 預計增發股數:  
75,500,000 普通股
- 預計增資後股本: NT\$755,000,180

股東	認購股數	認購金額	%
網路家庭	58,723,900	587,239,000	77.8%
露天	16,776,100	167,761,000	22.2%
總計	75,500,000	755,000,000	100%

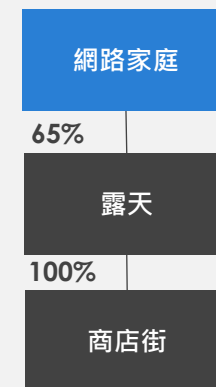
露天取得  
100% 商店街股權



• C2C+B2B2C 平台整合



• 營運效率優化



# 董事會決議通過 辦理現金增資

- 增發股數: 8,000(千)股 ~ 16,000(千)股
- 資金用途：償還銀行借款或充實營運資金
- 實際辦理時間將授權董事長依照市場以及公司狀況決定



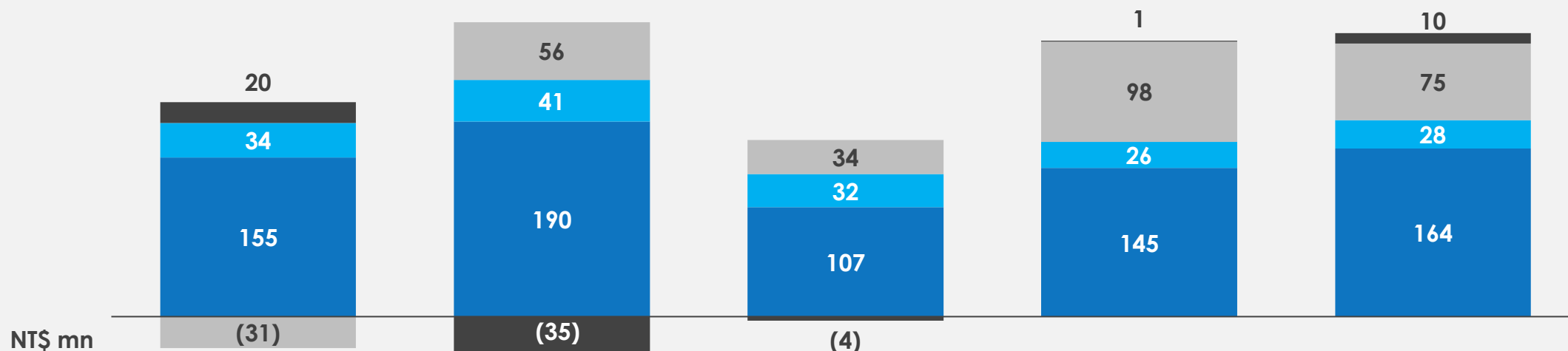
# 2022年合併損益表摘要

NT\$ million	22Q4	21Q4	Change	YoY %	2022	2021	Change	YoY %
營業收入	13,197	13,947	(749)	-5.4%	46,100	48,579	(2,478)	-5.1%
營業毛利	1,409	1,495	(86)	-5.8%	5,440	5,555	(115)	-2.1%
營業費用	(1,397)	(1,555)	158	-10.2%	(5,500)	(5,314)	(187)	3.5%
營業利益	11	(61)	72	NM	(60)	241	(302)	NM
營業外收入及支出	16	39	(23)	-59.3%	317	97	220	226.9%
稅前淨利	27	(22)	49	NM	257	338	(81)	-24.0%
所得稅	(17)	(174)	157	-90.0%	(213)	(276)	63	-22.8%
稅後淨利	10	(196)	205	NM	44	62	(18)	-29.7%
- 歸屬於母公司業主	8	(178)	186	NM	(53)	97	(150)	NM
- 歸屬於非控制權益	2	(18)	19	NM	96	(35)	131	NM
每股盈餘(NT\$)	0.06	(1.53)	1.59	NM	(0.42)	0.84	(1.26)	NM
毛利率(%)	10.7%	10.7%	+0.0 ppt	-	11.8%	11.4%	+0.4 ppt	-
營業利益率(%)	0.1%	-0.4%	+0.5 ppt	-	-0.1%	0.5%	-0.6 ppt	-
EBITDA利潤率(%)	2.0%	1.0%	+1.0 ppt	-	1.7%	2.0%	-0.3 ppt	-
淨利率(%)	0.1%	-1.4%	+1.5 ppt	-	0.1%	0.1%	+0.0 ppt	-

# 季度部門別調整後EBITDA

■ 電子商務銷售部門    ■ 交易市集部門    ■ 金融科技部門\*    ■ 其他部門

+55.5% YoY



	4Q21	1Q22	2Q22	3Q22	4Q22
調整後 EBITDA	178	252	169	269	277
調整後 EBITDA 利潤率(%)	1.3%	2.2%	1.5%	2.7%	2.1%

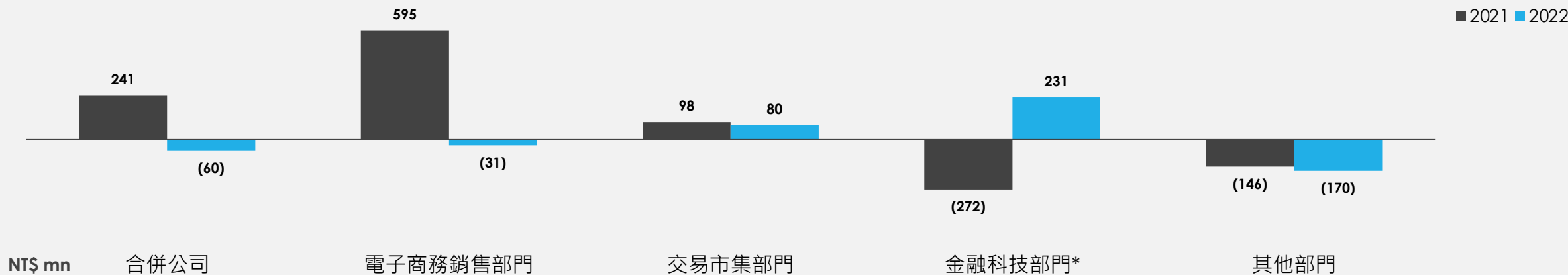
註\* :自2021 Q4起金融科技部門EBITDA包含其業外手續費之持續性收入

# 2022年部門別營業收入與營業利益

## 營業收入



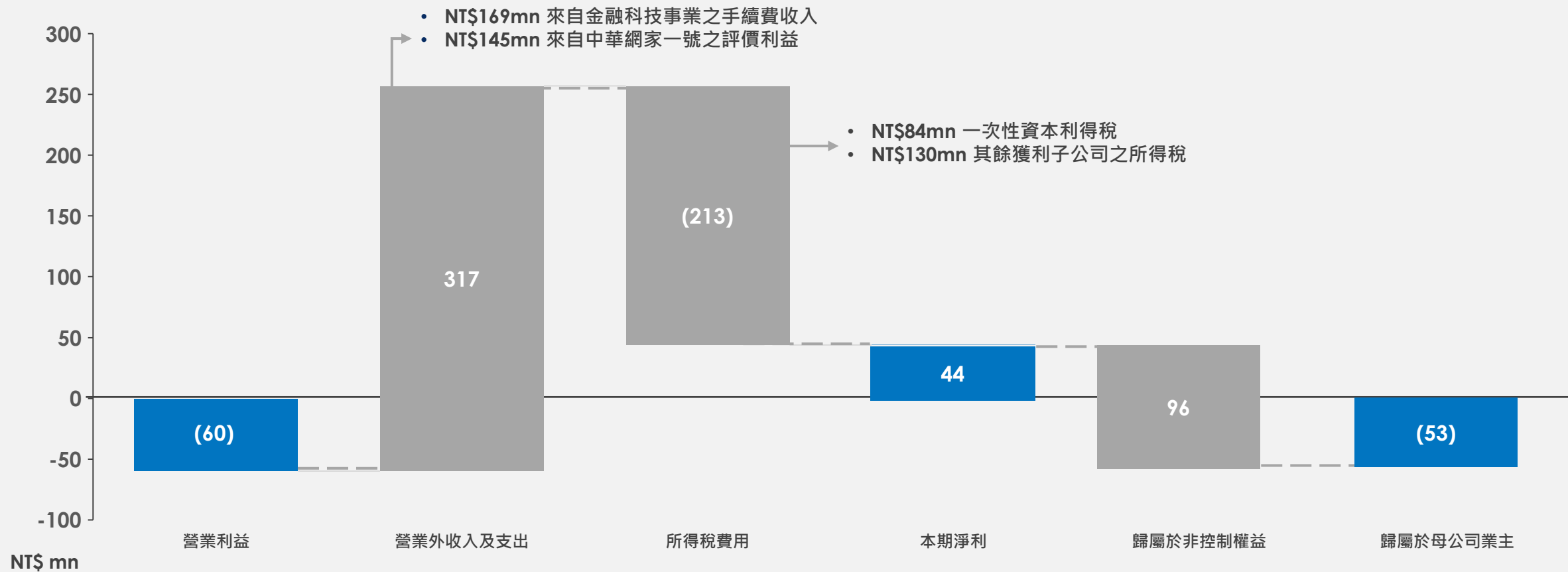
## 營業利益



註\*：自2021Q4起金融科技部門以稅前利益表示，以反映其業外手續費收入

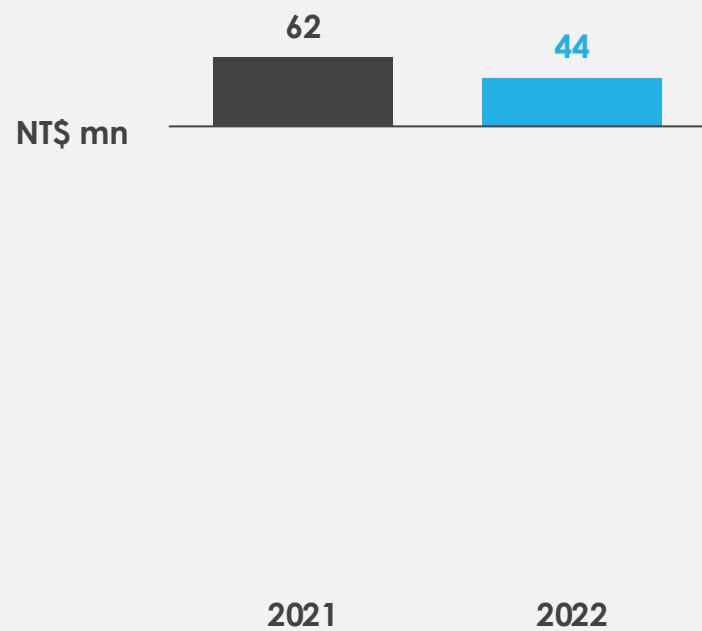
# 2022年合併財務摘要

## 業外收入/淨利

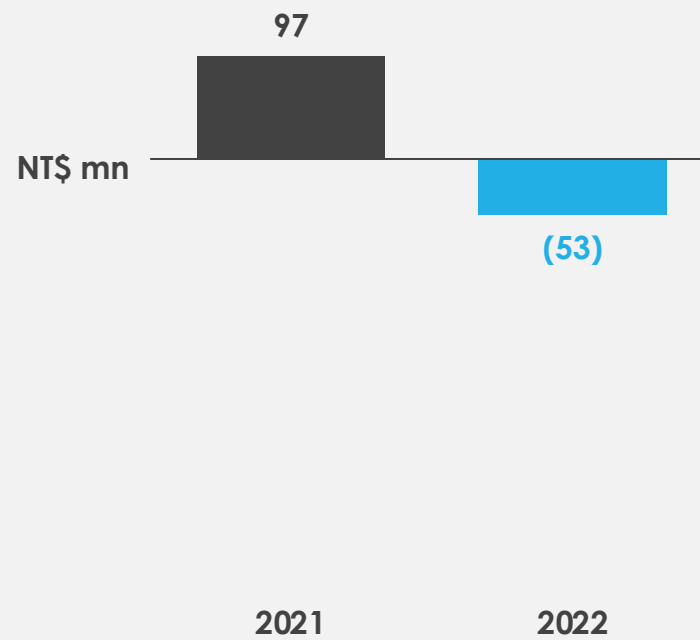


# 2022年合併財務摘要

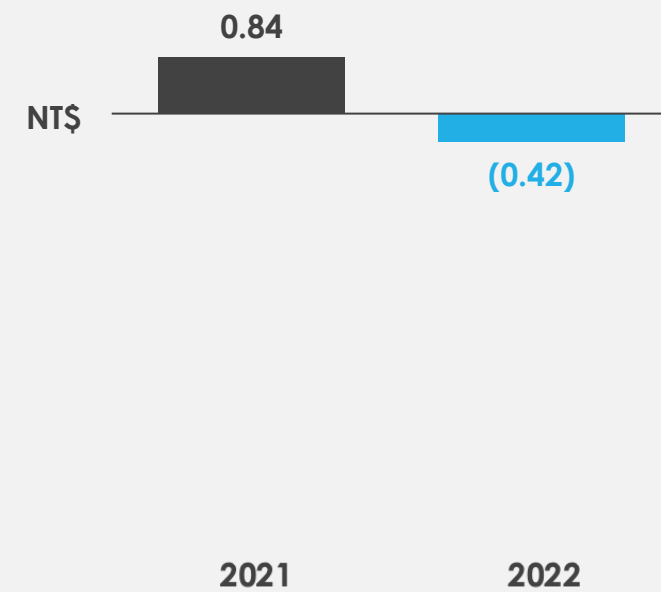
## 稅後淨利



## 歸屬於母公司業主

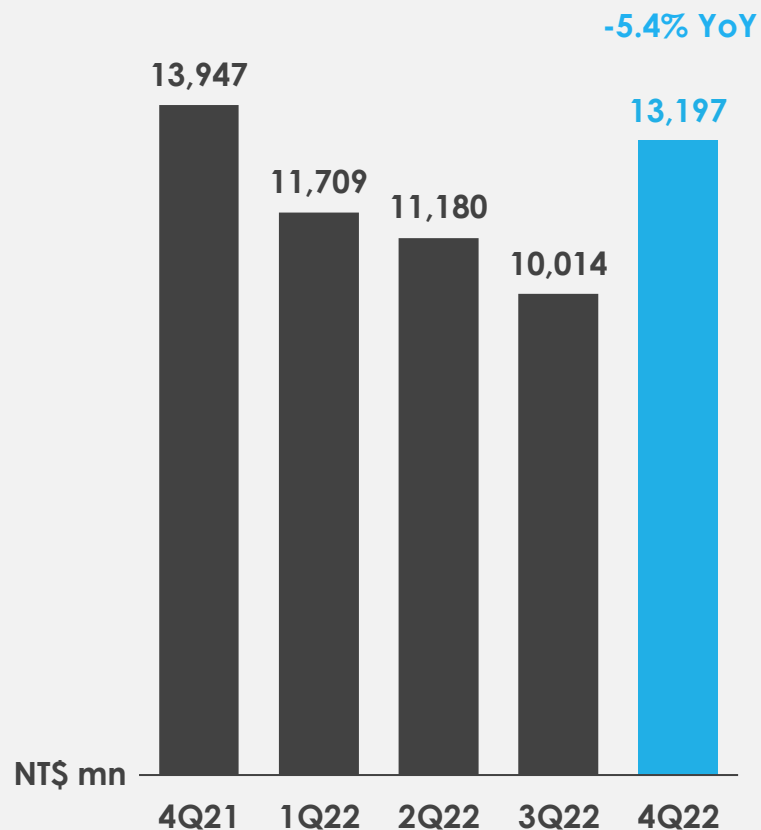


## 每股盈餘

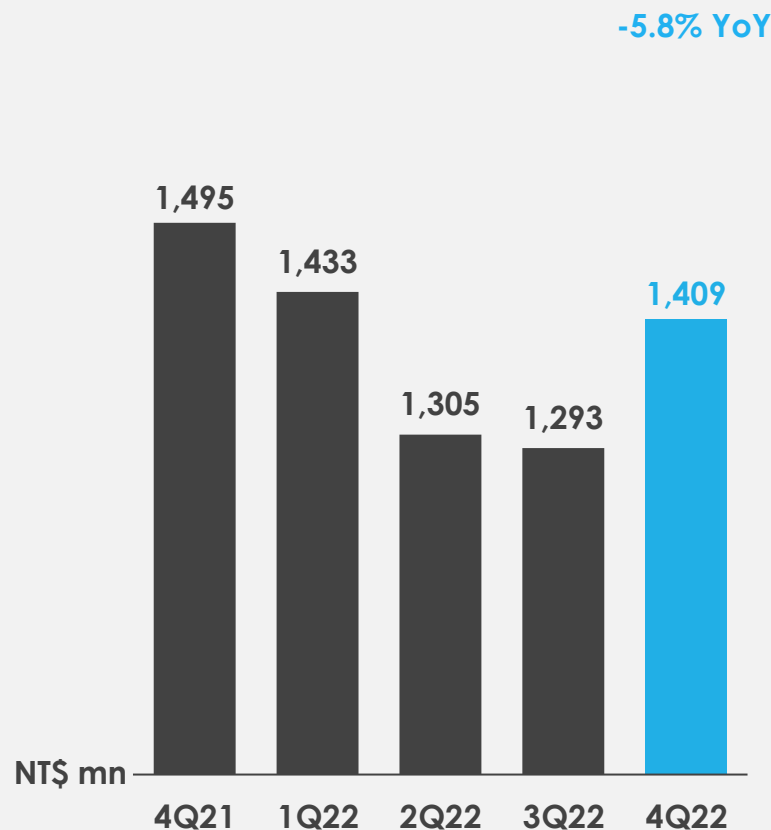


# 4Q 2022年合併財務摘要

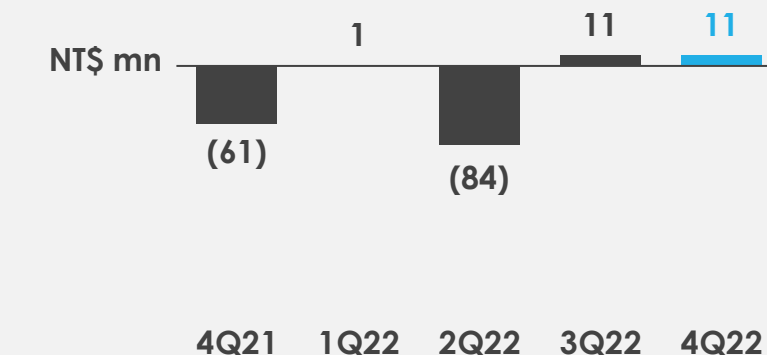
合併營業收入



合併營業毛利



合併營業利益



毛利率 (%)

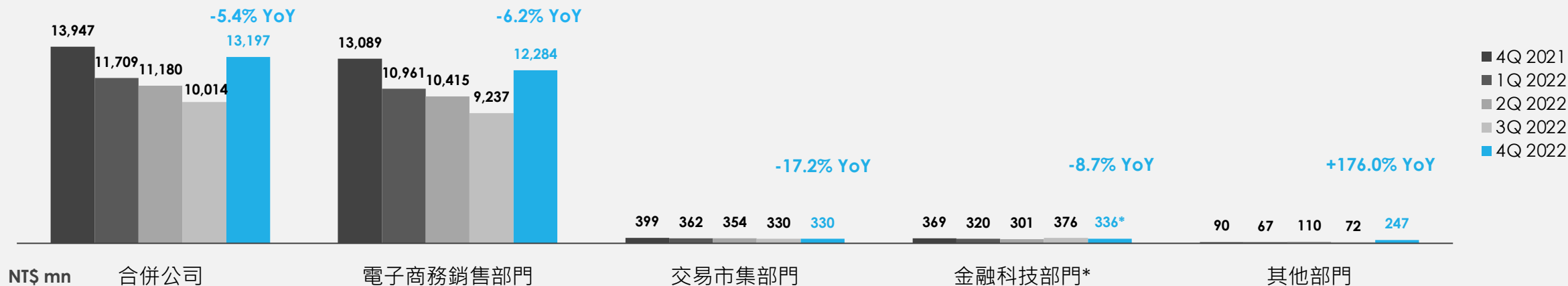
Quarter	4Q21	1Q22	2Q22	3Q22	4Q22
Gross Margin (%)	10.7%	12.2%	11.7%	12.9%	10.7%

營業利益率 (%)

Quarter	4Q21	1Q22	2Q22	3Q22	4Q22
Operating Profit Margin (%)	-0.4%	0.0%	-0.7%	0.1%	0.1%

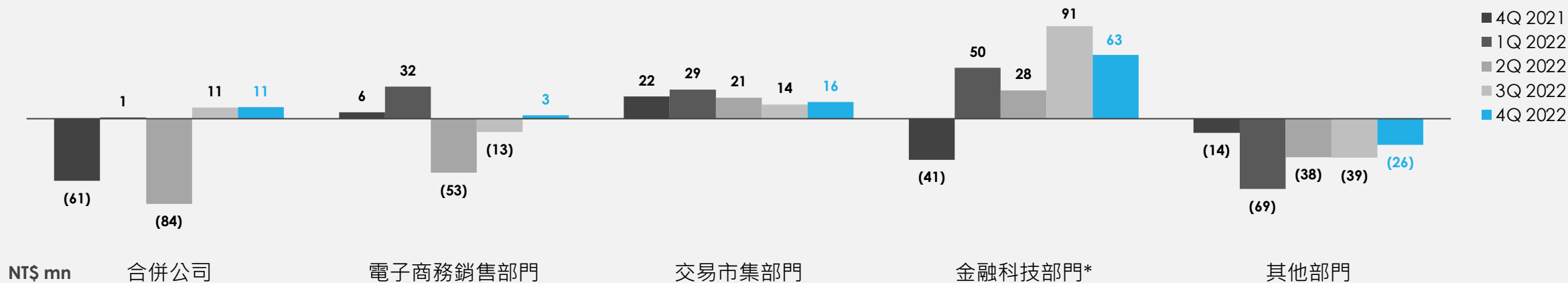
# 4Q 2022年季度部門別營業收入與營業利益

## 營業收入



註\*：2022全年營收一次性調整約NT\$35mn於4Q 2022一次認列

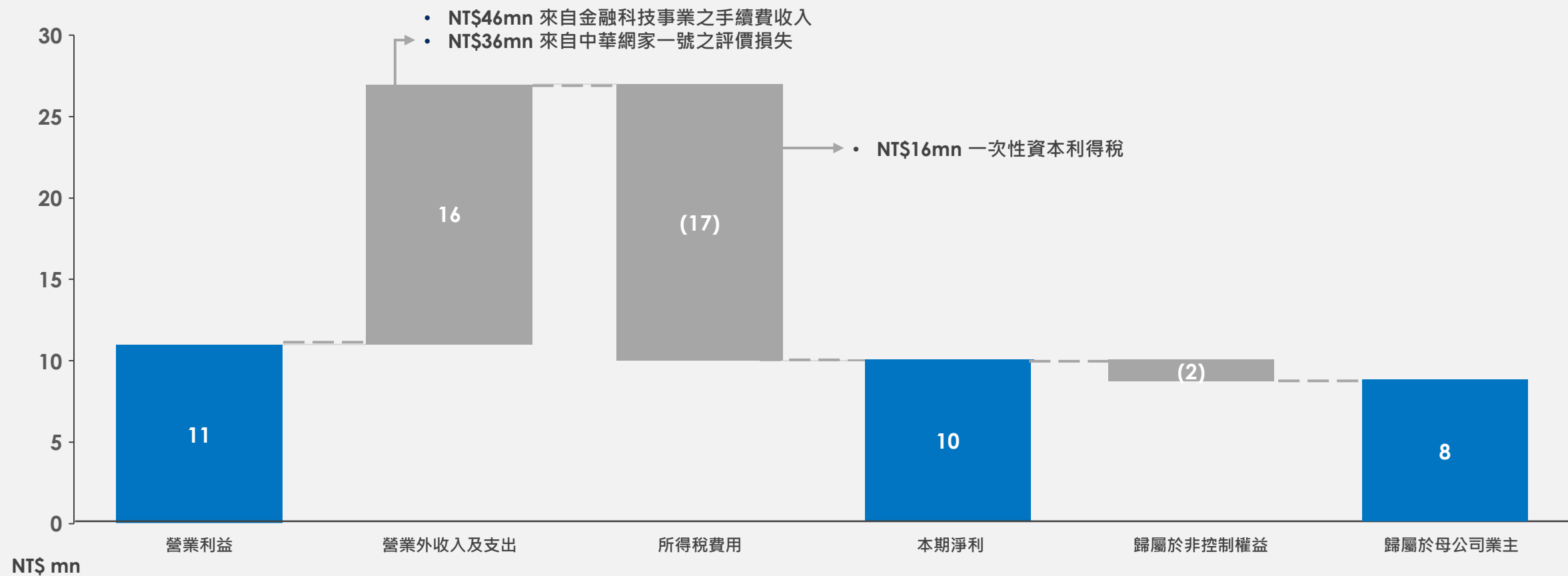
## 營業利益



註\*：自2021Q4起金融科技部門以稅前利益表示，以反映其業外手續費收入

# 4Q 2022年合併財務摘要

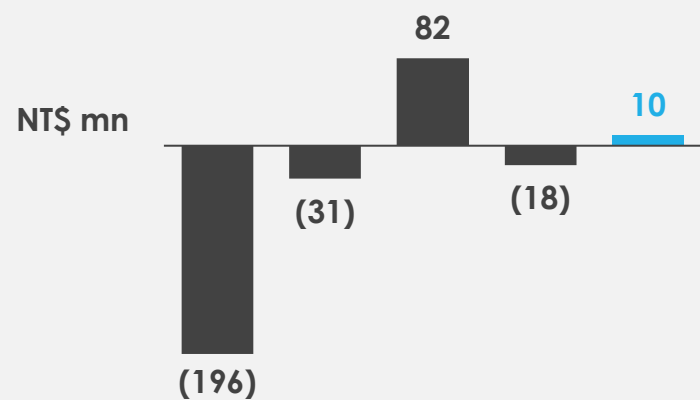
## 業外收入/淨利



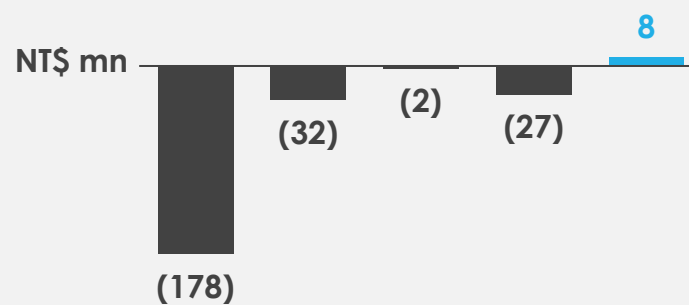


# 4Q 2022年合併財務摘要

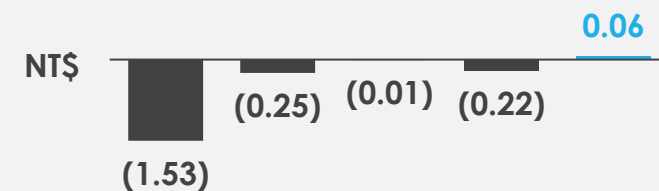
淨利



歸屬於母公司業主



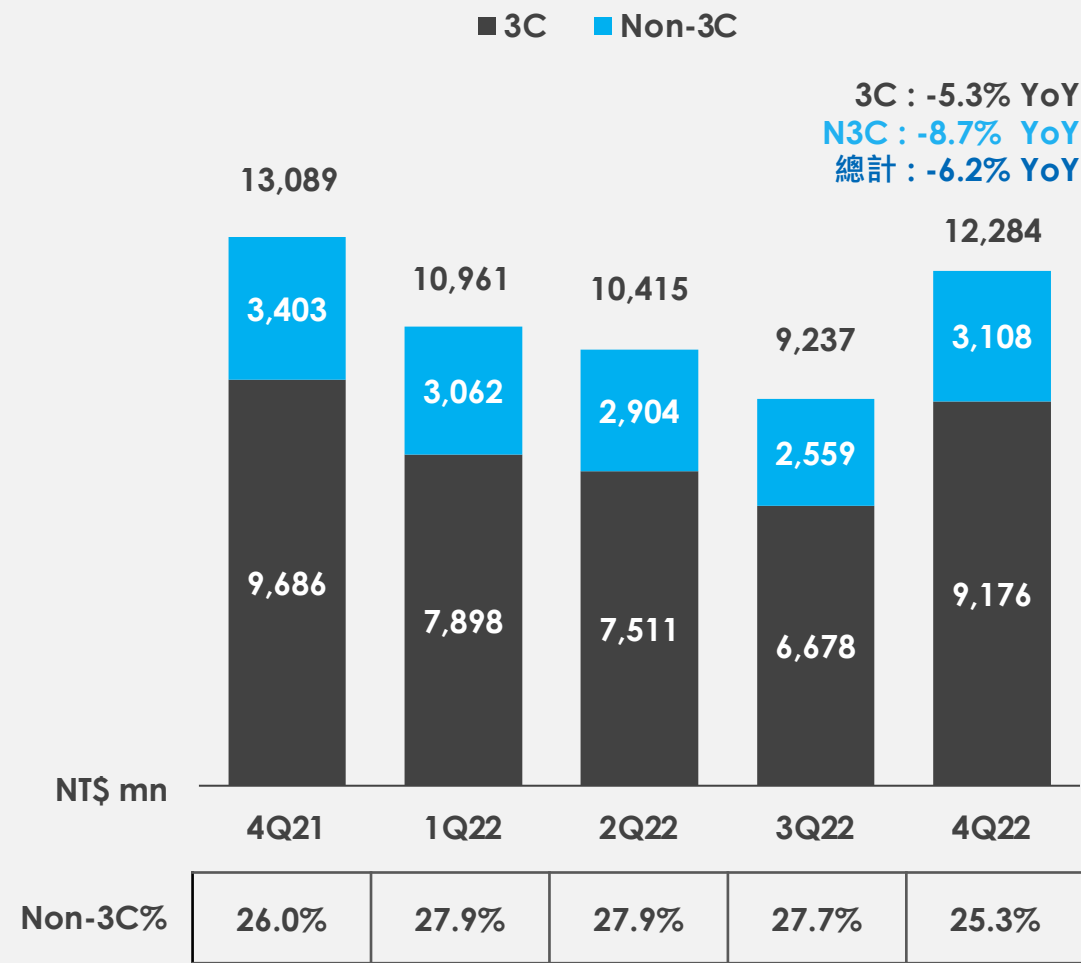
每股盈餘



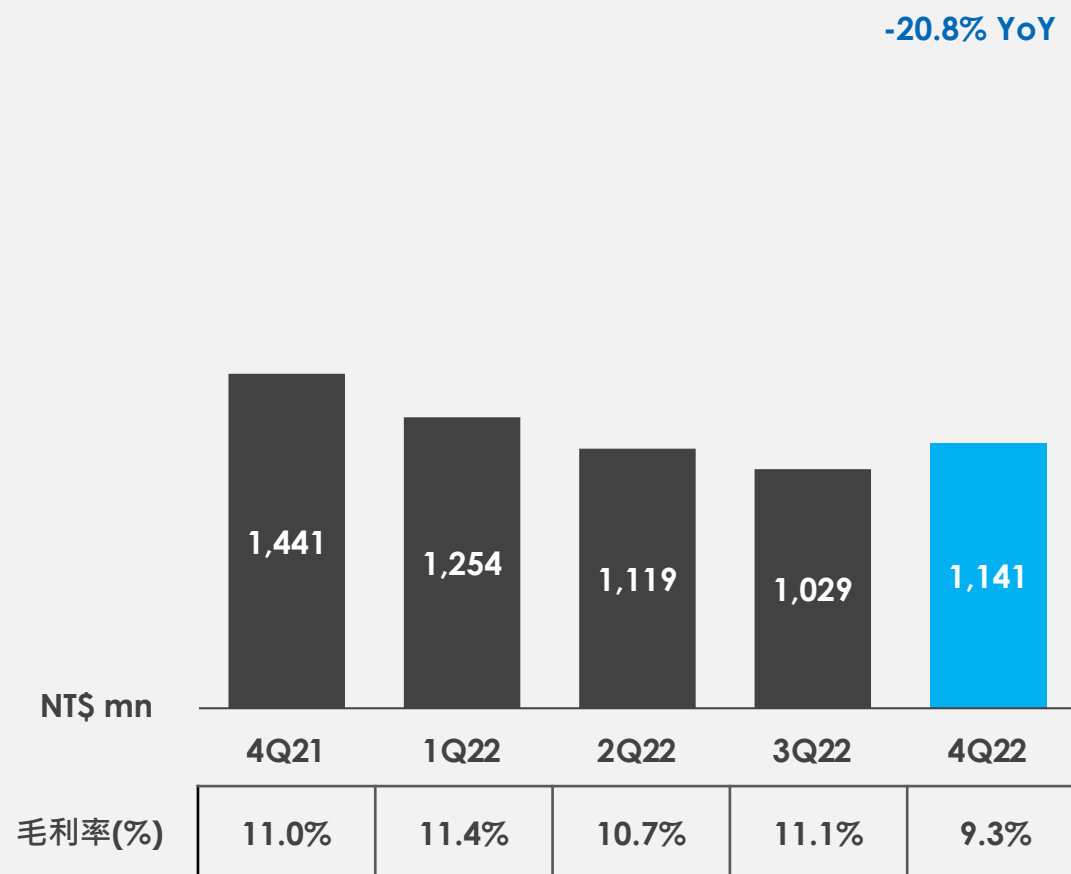
淨利率(%)	4Q21	1Q22	2Q22	3Q22	4Q22
	-1.4%	-0.3%	0.7%	-0.2%	0.1%

# 4Q 2022年個體財務摘要

季度營收組成



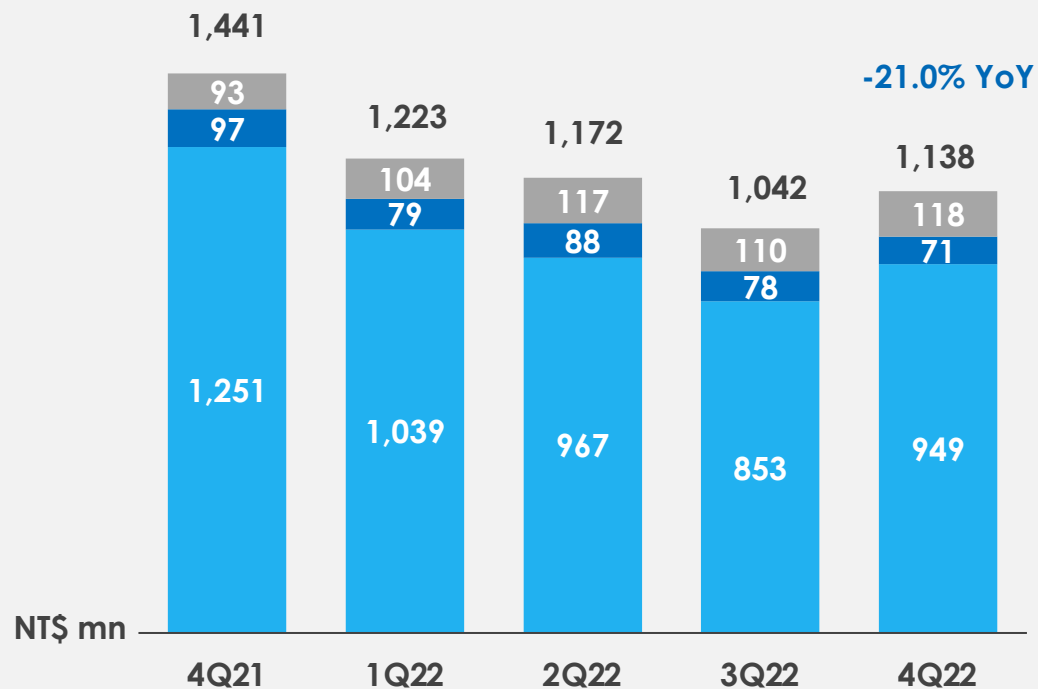
季度營業毛額/毛利率



# 4Q 2022年個體財務摘要

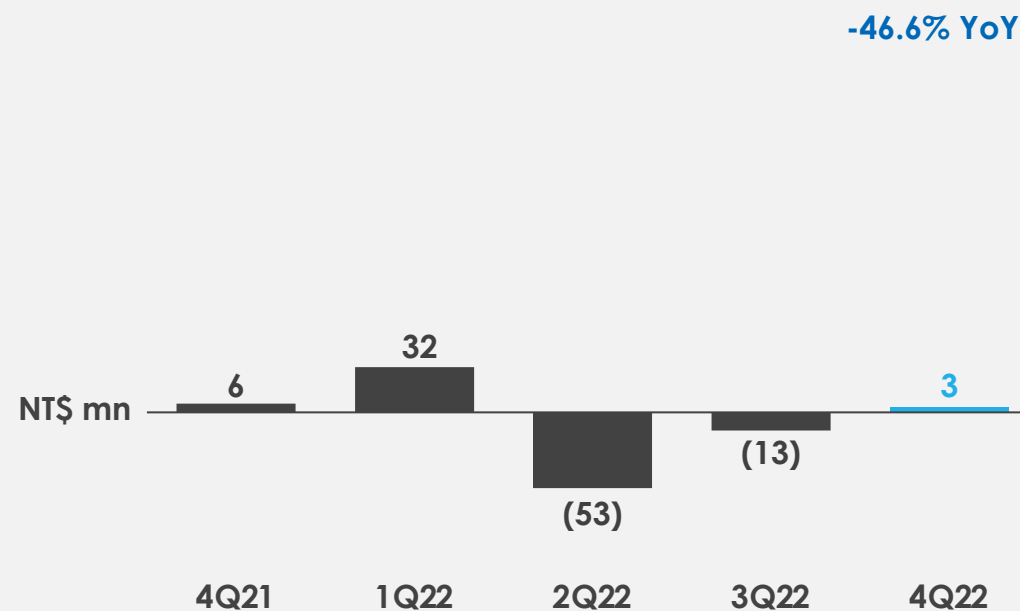
季度營業費用組成

■ 銷售費用 ■ 管理費用 ■ 研發費用



銷售費用(%)	9.6%	9.5%	9.3%	9.2%	7.7%
管理費用(%)	0.7%	0.7%	0.8%	0.8%	0.6%
研發費用(%)	0.7%	1.0%	1.1%	1.2%	1.0%
營業費用(%)	11.0%	11.1%	11.2%	11.3%	9.3%

季度營業利益



營業利益率 (%)	0.0%	0.3%	-0.5%	-0.1%	0.0%
-----------	------	------	-------	-------	------

# 4Q 2022年營運數據

業務

PChome<sup>ONLINE</sup> 24h購物

營運數據

**-6.2% YoY**  
活躍用戶數

**+3.0% YoY**  
平均訂單金額

**-9.5% YoY**  
App活躍用戶數

**+20.4% YoY**  
累積 App 下載數

**30% : 70%**  
流量：桌機 v.s. 行動端

**49% : 51%**  
銷售額：桌機 v.s. 行動端

# 倉儲運籌簡介

## 2022年總覽

- 6 自有倉庫
- 5 外包倉庫
- 369k(平方公尺) 總樓地板面積



## 網家速配 PChome Express

- 11 站所
- 31% 自有物流配送佔比



## A7 物流中心

- ~NT\$2.2bn 總資本支出
- 148k(m<sup>2</sup>) 總樓地板面積
- 23Q1 起營運



# Q&A



# Financial Statement



# 4Q 2022 合併損益表

新台幣\$百萬	4Q 2022		4Q 2021		YoY	2022		2021		YoY
	Amount	%	Amount	%		Amount	%	Amount	%	
營業收入	<b>13,197</b>	<b>100.0%</b>	<b>13,947</b>	<b>100.0%</b>	<b>-5.4%</b>	<b>46,100</b>	<b>100.0%</b>	<b>48,579</b>	<b>100.0%</b>	<b>-5.1%</b>
- 電子商務銷售部門	12,284		13,089			42,896		46,118		
- 交易市集部門	330		399			1,376		1,652		
- 金融科技部門	336		369			1,332		585		
- 其他部門	247		90			496		223		
營業毛利	<b>1,409</b>	<b>10.7%</b>	<b>1,495</b>	<b>10.7%</b>	<b>-5.8%</b>	<b>5,440</b>	<b>11.8%</b>	<b>5,555</b>	<b>11.4%</b>	<b>-2.2%</b>
營業費用	<b>(1,388)</b>	<b>-10.6%</b>	<b>(1,556)</b>	<b>-11.2%</b>	<b>-10.2%</b>	<b>(5,500)</b>	<b>-11.9%</b>	<b>(5,314)</b>	<b>-10.9%</b>	<b>3.3%</b>
營業利益	<b>11</b>	<b>0.1%</b>	<b>(61)</b>	<b>-0.4%</b>	<b>NM</b>	<b>(60)</b>	<b>-0.1%</b>	<b>241</b>	<b>0.5%</b>	<b>NM</b>
- 電子商務銷售部門	3		6			(31)		595		
- 交易市集部門	16		22			80		98		
- 金融科技部門	17		(75)			62		(306)		
- 其他部門	(26)		(14)			(170)		(146)		
EBITDA	<b>231</b>	<b>1.7%</b>	<b>144</b>	<b>1.0%</b>	<b>60.9%</b>	<b>798</b>	<b>1.7%</b>	<b>994</b>	<b>2.0%</b>	<b>-19.7%</b>
- 電子商務銷售部門	164		155			606		1,195		
- 交易市集部門	28		34			126		147		
- 金融科技部門	29		(65)			94		(282)		
- 其他部門	10		20			(28)		(65)		
營業外收入及支出	<b>16</b>	<b>0.1%</b>	<b>39</b>	<b>0.3%</b>	<b>-59.1%</b>	<b>317</b>	<b>0.7%</b>	<b>97</b>	<b>0.2%</b>	<b>227.0%</b>
稅前淨利	<b>27</b>	<b>0.2%</b>	<b>(22)</b>	<b>-0.2%</b>	<b>NM</b>	<b>257</b>	<b>0.6%</b>	<b>338</b>	<b>0.7%</b>	<b>-24.0%</b>
所得稅費用	<b>(17)</b>	<b>-0.1%</b>	<b>(174)</b>	<b>-1.2%</b>	<b>-90.0%</b>	<b>(213)</b>	<b>-0.5%</b>	<b>(276)</b>	<b>-0.6%</b>	<b>-22.8%</b>
本期淨利	<b>10</b>	<b>0.1%</b>	<b>(196)</b>	<b>-1.4%</b>	<b>NM</b>	<b>44</b>	<b>0.1%</b>	<b>62</b>	<b>0.1%</b>	<b>-29.7%</b>
- 歸屬於母公司業主	8		(178)			(53)		97		
- 歸屬於非控制權益	2		(18)			96		(35)		
基本每股盈餘(元)	<b>0.06</b>		<b>(1.53)</b>			<b>(0.42)</b>		<b>0.84</b>		



# 4Q 2022 個體損益表

新台幣\$百萬	4Q 2022		4Q 2021		YoY	2022		2021		YoY
	Amount	%	Amount	%		Amount	%	Amount	%	
營業收入	12,284	100.0%	13,089	100.0%	-6.2%	42,896	100.0%	46,118	100.0%	-7.0%
營業毛利	1,141	9.3%	1,441	11.0%	-20.8%	4,544	10.6%	5,527	12.0%	-17.8%
營業費用	(1,138)	-9.3%	(1,441)	-11.0%	-21.0%	(4,575)	-10.7%	(4,931)	-10.7%	-7.2%
推銷費用	(949)	-7.7%	(1,251)	-9.6%	-24.1%	(3,809)	-8.9%	(4,234)	-9.2%	-10.0%
管理費用	(71)	-0.6%	(97)	-0.7%	-26.5%	(316)	-0.7%	(347)	-0.8%	-9.0%
研究發展費用	(118)	-1.0%	(93)	-0.7%	26.1%	(450)	-1.0%	(350)	-0.8%	28.5%
營業利益	3	0.0%	6	0.0%	-44.2%	(31)	-0.1%	595	1.3%	NM
營業外收入及支出	21	0.2%	(44)	-0.3%	NM	63	0.1%	(277)	-0.6%	NM
稅前淨利	25	0.2%	(38)	-0.3%	NM	32	0.1%	318	0.7%	-90.0%
所得稅費用*	(17)	-0.1%	(140)	-1.1%	-88.2%	(84)	-0.2%	(221)	-0.5%	-61.8%
本期淨利	8	0.1%	(178)	-1.4%	NM	(53)	-0.1%	97	0.2%	NM

Note\*: 所得稅NT\$8,447萬主要自於今年首季金融科技事業股份交換案之一次性的資本利得稅

# 4Q 2022 合併資產負債表

新台幣\$百萬	4Q 2022		4Q 2021		新台幣\$百萬	4Q 2022		4Q 2021	
	Amount	%	Amount	%		Amount	%	Amount	%
<b>資產</b>					<b>負債</b>				
<b>流動資產</b>					<b>流動負債</b>				
- 現金及約當現金	6,850	25.8%	8,147	33.3%	- 短期借款	3,363	12.6%	2,264	9.3%
- 應收帳款	3,324	12.5%	2,705	11.1%	- 應付帳款	3,926	14.8%	3,923	16.1%
- 其他應收款	1,282	4.8%	1,330	5.4%	- 其他應付帳款	1,799	6.8%	1,723	7.1%
- 存貨	1,983	7.5%	1,765	7.2%	- 其他流動負債	5,090	19.1%	4,042	16.5%
- 其他流動資產	1,667	6.3%	1,361	5.6%	<b>流動負債總計</b>	<b>14,177</b>	<b>53.3%</b>	<b>11,951</b>	<b>48.9%</b>
<b>流動資產總計</b>	<b>15,106</b>	<b>56.8%</b>	<b>15,308</b>	<b>62.7%</b>	<b>非流動負債總計</b>	<b>3,975</b>	<b>14.9%</b>	<b>4,825</b>	<b>19.7%</b>
<b>非流動資產</b>					<b>負債總計</b>	<b>18,152</b>	<b>68.3%</b>	<b>16,776</b>	<b>68.7%</b>
- 非流動之金融資產	1,476	5.6%	999	4.1%	<b>股東權益</b>				
- 不動產、廠房及設備	1,133	4.3%	957	3.9%	<b>股本</b>				
- 無形資產	5,808	21.8%	4,127	16.9%	- 普通股股本	1,282	4.8%	1,274	5.2%
- 其他非流動資產	3,069	11.5%	3,039	12.4%	- 資本公積	5,011	18.8%	4,693	19.2%
<b>非流動資產總計</b>	<b>11,486</b>	<b>43.2%</b>	<b>9,123</b>	<b>37.3%</b>	保留盈餘	149	0.6%	244	1.0%
<b>資產總計</b>	<b>26,592</b>	<b>100.0%</b>	<b>24,431</b>	<b>100.0%</b>	其他權益	1,998	7.5%	1,444	5.9%
					非控制權益	2,062	7.8%	1,328	5.4%
					<b>股東權益總計</b>	<b>8,440</b>	<b>31.7%</b>	<b>7,654</b>	<b>31.3%</b>
					<b>負債與股東權益總計</b>	<b>26,592</b>	<b>100.0%</b>	<b>24,431</b>	<b>100.0%</b>

# Thank You

