

PChome ONLINE

Investor Relations : Cheryl Lin
Email : pchomeir@staff.pchome.com.tw

PChome 網家 (8044)

- 成立於 1996年；於2005年上櫃
- 員工人數：2,200人
- 2019營收：新台幣388億元
- 市值 (2020/10)：新台幣115億元
- 資本額：新台幣11.7億元

B2C 購物

- PChome 24h購物
- Mitch 覓去
- Bibian 比比昂
- PChomeSEA

物流配送

- 配送
- 倉儲

ONLINE
PChome

金融科技

- Pi 拍錢包
- 行動支付
- 保險
- 貸款

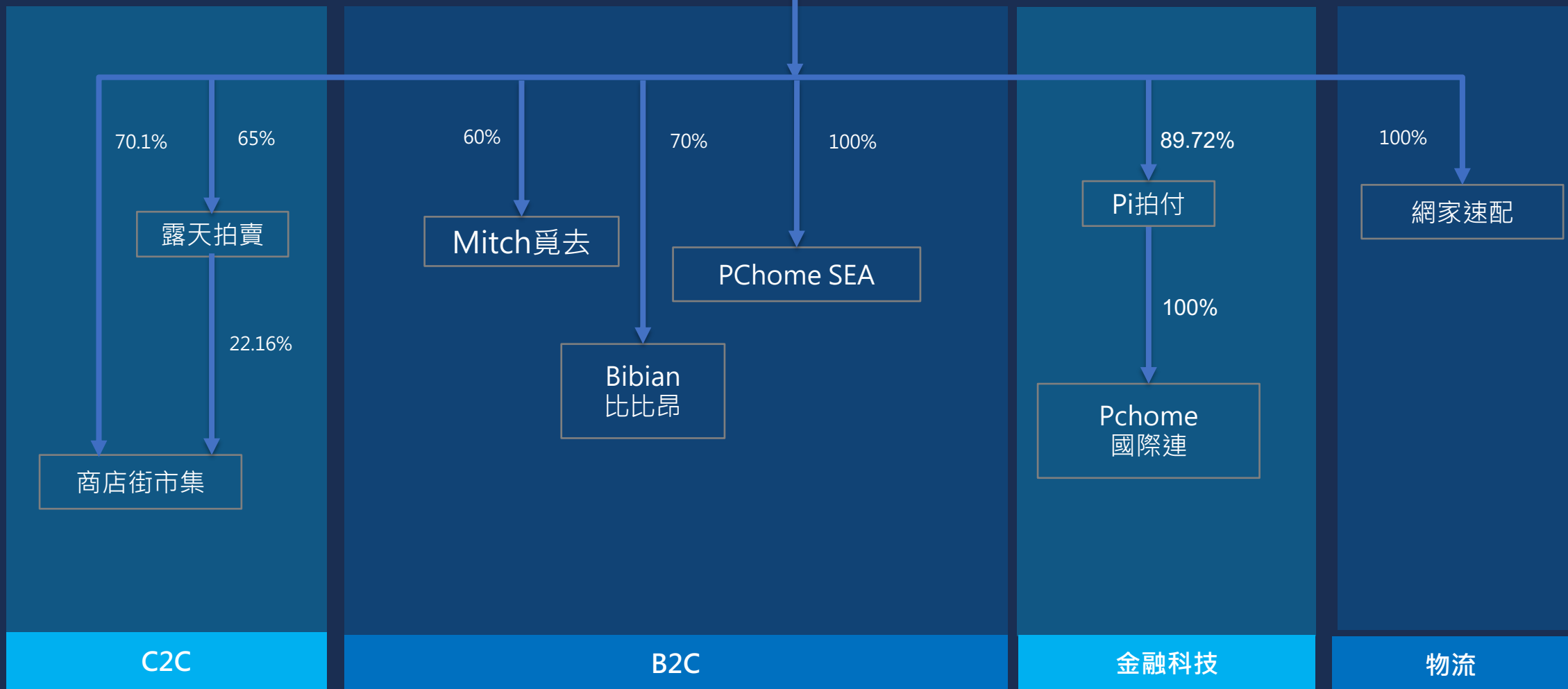
C2C 賣場

- 露天
- Pchome 商店街

(NT\$, 百萬)	1Q-3Q20	1Q-3Q19	YoY
營業收入	31,286	27,483	13.8%
營業利益	248	226	35.5%
本期淨利	207	115	80.3%
每股盈餘	1.91	1.1	73.6%

PChome 集團企業 (2020年11月)

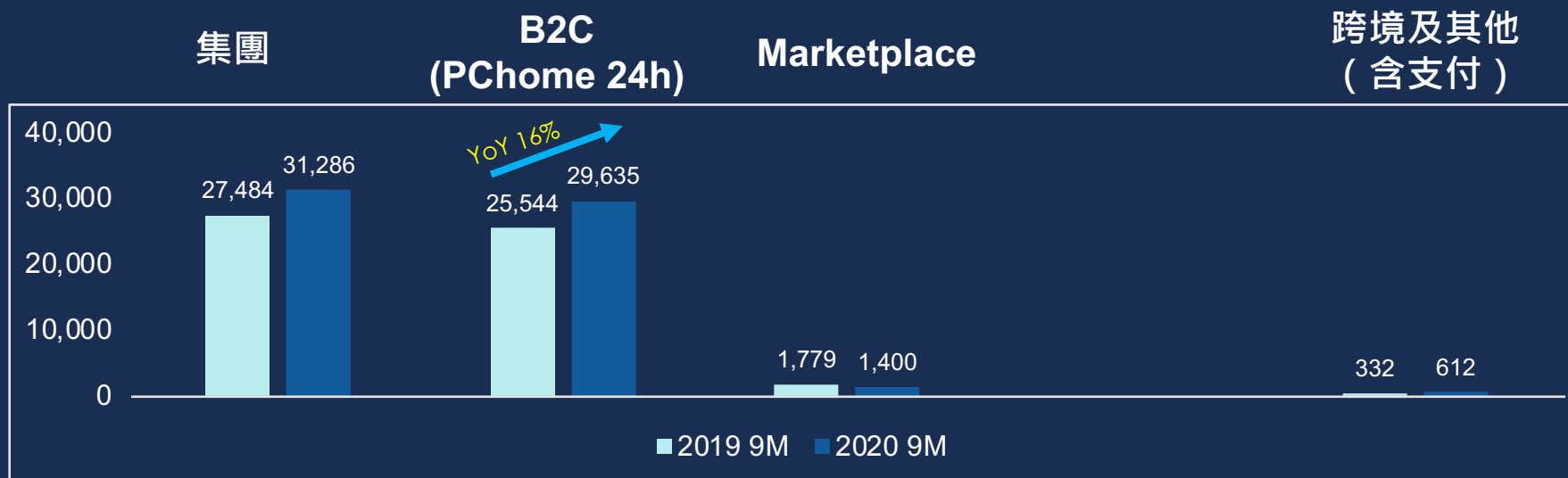
網路家庭國際資訊股份有限公司



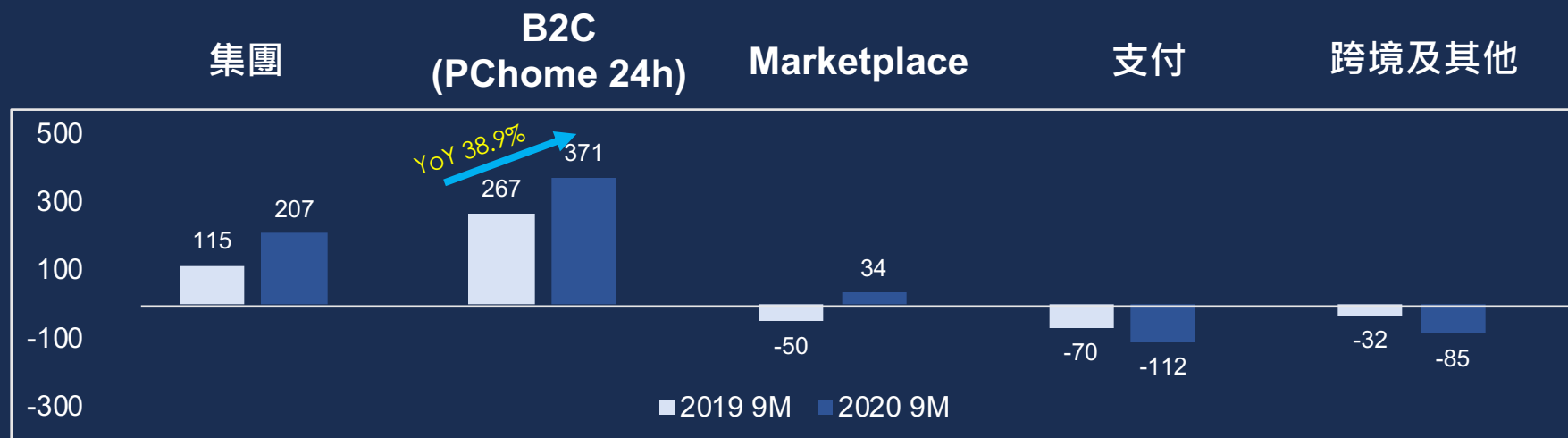
2020 9M 營收及淨利 (損)

(單位 : NT\$ 百萬)

營業
收入



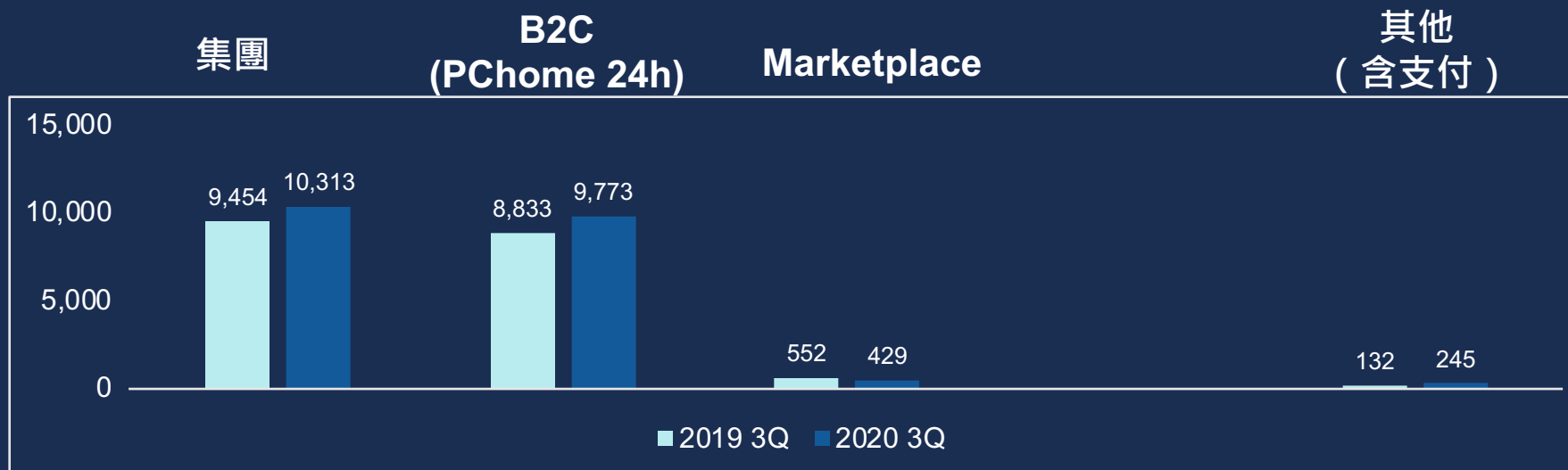
本期
淨利



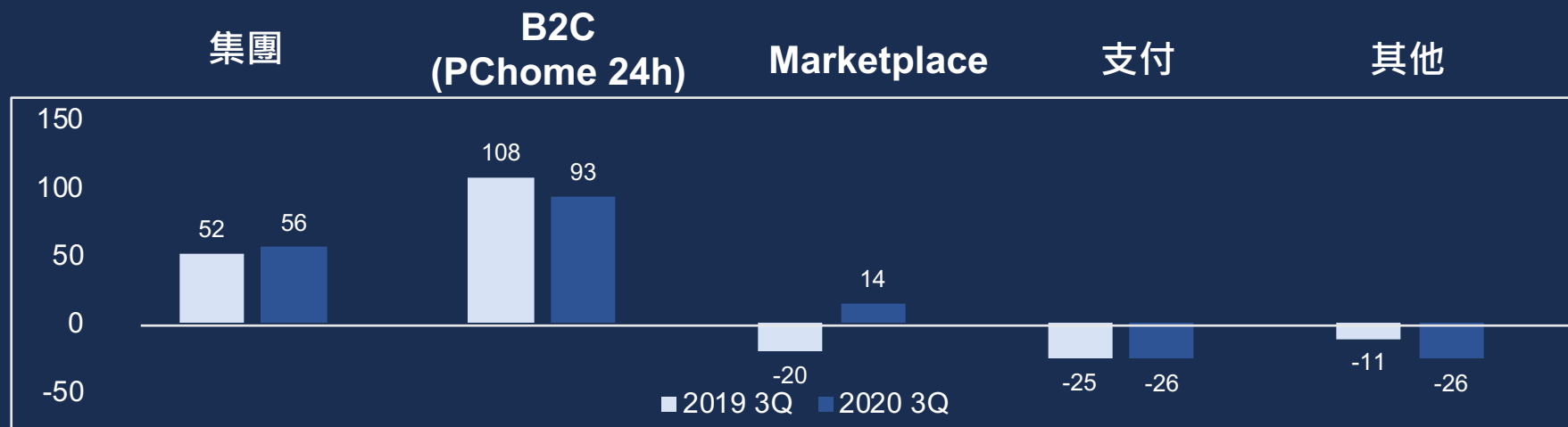
2020 Q3 營收及淨利 (損)

(單位 : NT\$ 百萬)

營業
收入



本期
淨利



PChome^{ONLINE}

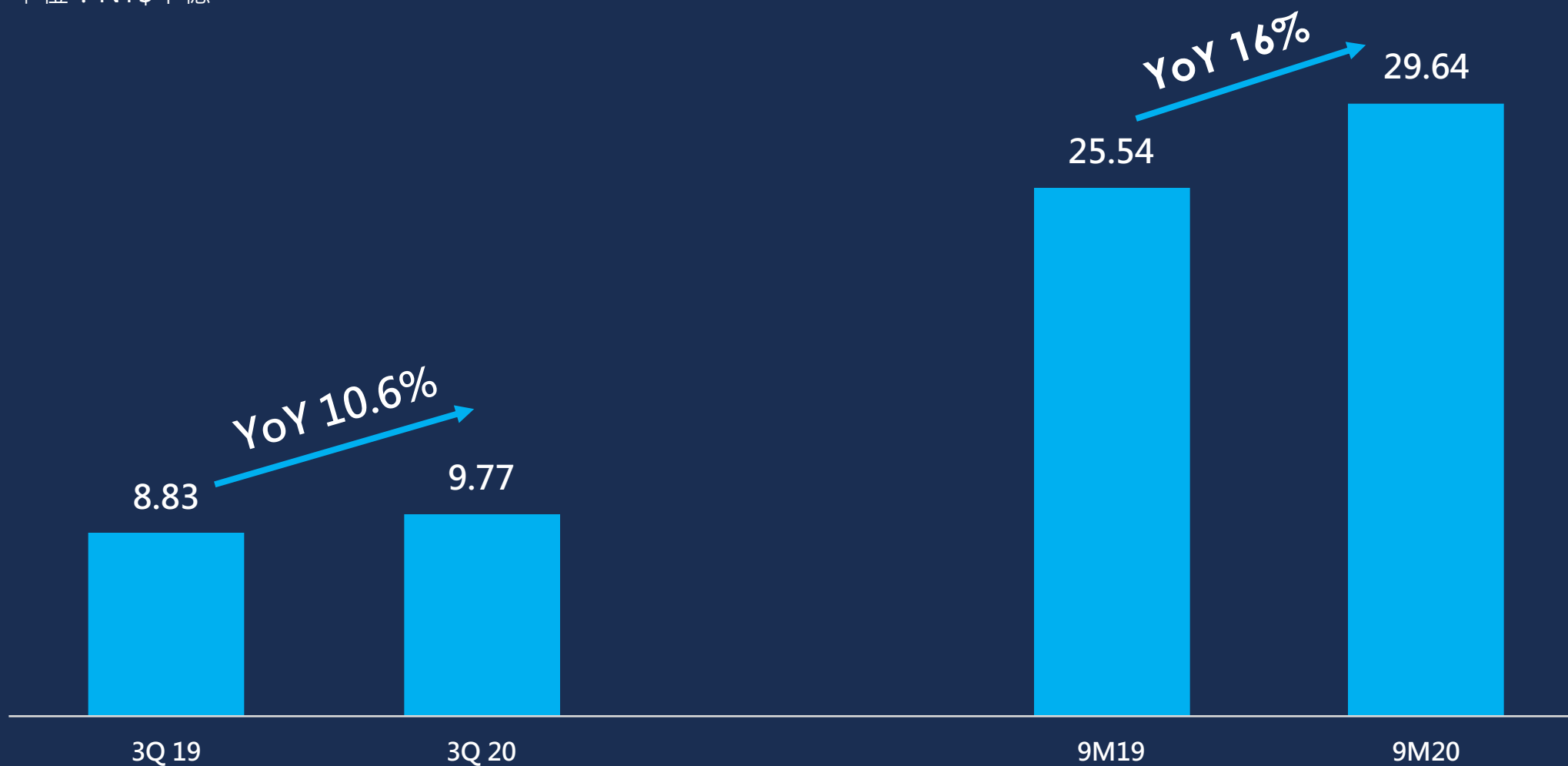
B2C

PChome 24h 購物

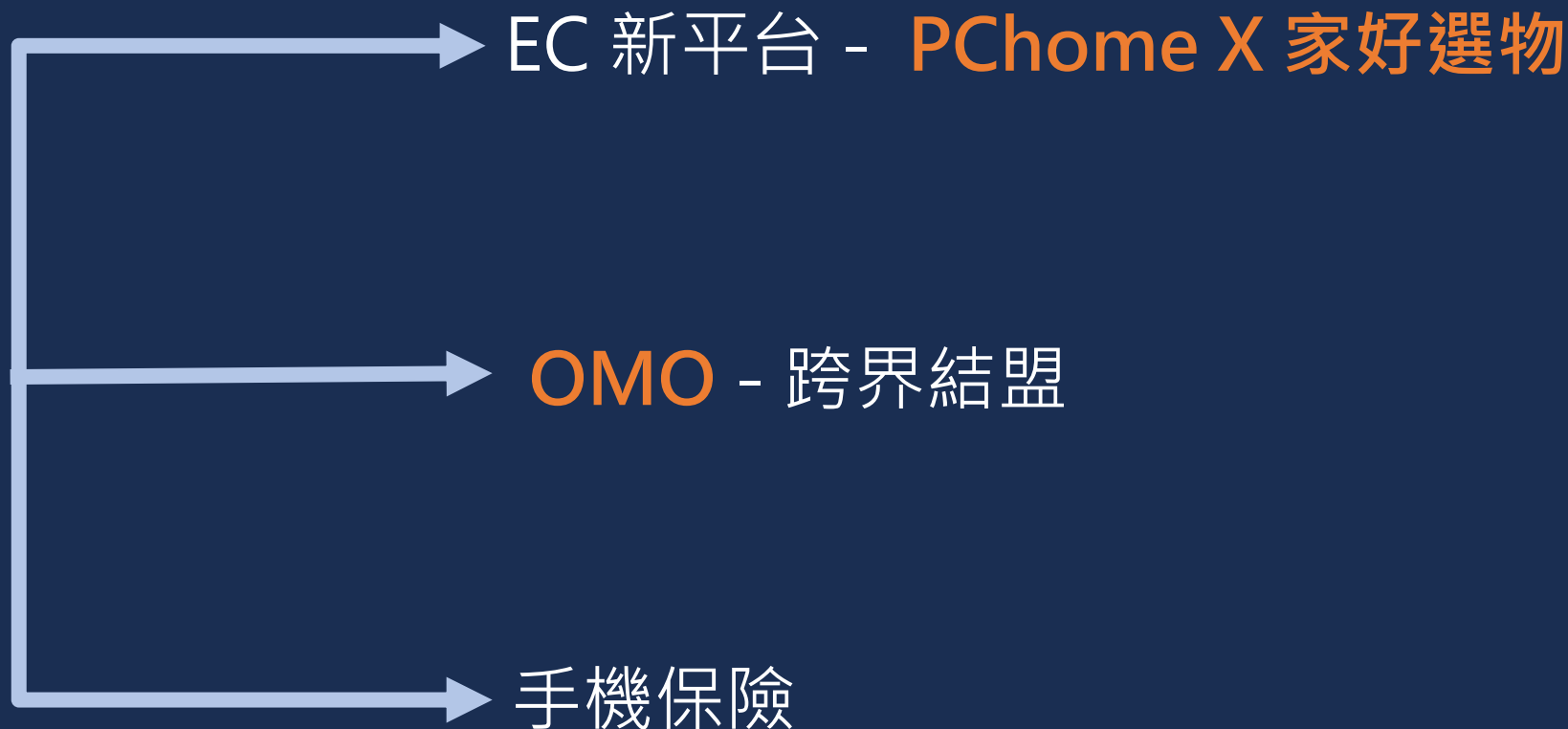


2020 9M B2C 營業收入

單位：NT\$十億



B2C 業務更新



PChome^{ONLINE}
C2C

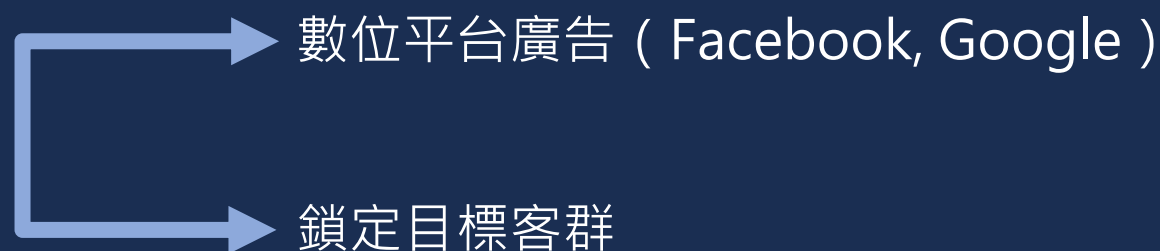
露天, Pchome 商店街



露天 業務更新

- GMV : NT\$ 400B
- 會員數 : 11M
- 賣家數 : 2M
- 跨境交易國: 13國

- 露天 提供賣家新的廣告刊登服務



商店街 業務更新

- 獲利模式 : 開店費 + Take rate + 代運營(service fee) + 運費收入
- 店家數 : 120K

- PChome商店街 第三季持續獲利

PChome^{ONLINE}

金融服務

Pi拍錢包、支付連、國際連



Pi拍錢包

(2020/09)

會員人數：超過 **100萬**

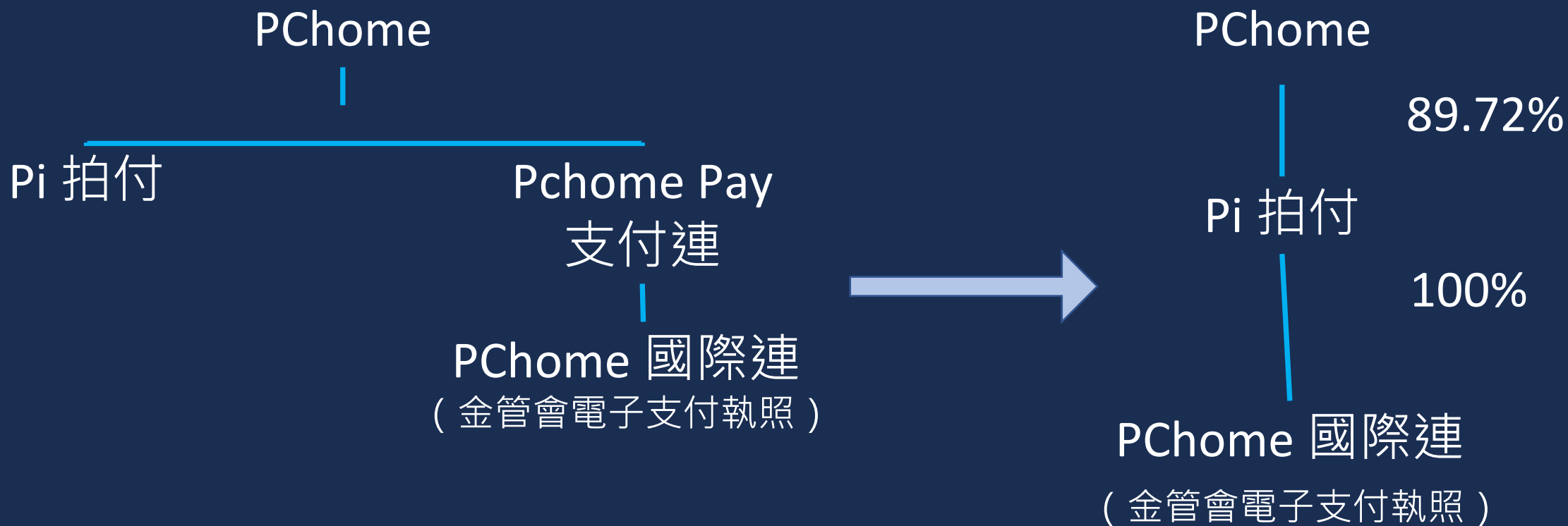
月活躍用戶：超過 **80萬**

可支付台灣 **99.65%** 的停車服務



超級市場 · 百貨公司 · 便利商店 · 咖啡廳 · 網路購物 · 餐廳 · 醫院 · 公車 · 計程車 · 停車費 · 電話費 · 信用卡帳單 · 水費 · 電費 · 保險

金融業務整合 (2020年11月)







消費者

個人貸款 (玉山銀行 / 渣打銀行) (已上線)

保險 (旅遊 / 汽車 / 機車) (2021)

跨境支付 (2021)

企業

第三方支付 (已上線)

PChome^{ONLINE}

財務資訊

2020 3Q 損益表 IFRS-合併財報

(NTD, 百萬)	2020 3Q	%	2019 3Q	%	Variance
營業收入	10,313	100.0%	9,454	100.0%	9.1%
營業毛利	1,173	11.4%	1,151	12.2%	2.0%
營業費用	1,132	11.0%	1,046	11.1%	8.3%
推銷費用	912	8.8%	835	8.8%	9.3%
管理費用	94	0.9%	90	0.9%	4.7%
研究發展費用	125	1.2%	121	1.3%	3.5%
營業淨利	41	0.4%	105	1.1%	-61.3%
營業外收入	-2	0.0%	-8	-0.1%	-69.0%
稅前淨利	38	0.4%	97	1.0%	-60.7%
本期淨利	56	0.5%	52	0.5%	8.4%

2020 1Q-3Q 損益表

IFRS-合併財報

(NTD, 百萬)	2020 1Q-3Q	%	2019 1Q-3Q	%	Variance
營業收入	31,286	100.0%	27,483	100.0%	13.8%
營業毛利	3,640	11.6%	3,358	12.2%	8.4%
營業費用	3,392	10.8%	3,132	11.4%	8.3%
推銷費用	2,707	8.7%	2,526	9.2%	7.2%
管理費用	288	0.9%	257	0.9%	12.0%
研究發展費用	396	1.3%	349	1.3%	13.3%
營業淨利	248	0.8%	226	0.8%	9.7%
營業外收入	10	0.0%	-36	-0.1%	-127.8%
稅前淨利	258	0.8%	191	0.7%	35.5%
本期淨利	207	0.7%	115	0.4%	80.3%

2020 3Q 損益表

IFRS-個體財報

(NTD, 百萬)	2020 3Q	%	2019 3Q	%	Variance
營業收入	9,773	100.0%	8,833	100.0%	10.6%
營業毛利	1,165	11.9%	1,083	12.3%	7.6%
營業費用	1,075	11.0%	949	10.7%	13.3%
營業淨利	90	0.9%	134	1.5%	-32.6%
營業外收入	-39	-0.4%	-56	-0.6%	-31.1%
稅前淨利	51	0.5%	78	0.9%	-33.7%
本期淨利	68	0.7%	56	0.6%	21.1%

2020 1Q-3Q 損益表

IFRS-個體財報

(NTD, 百萬)	<u>2020 1Q-3Q</u>	%	<u>2019 1Q-3Q</u>	%	<u>Variance</u>
營業收入	29,635	100.0%	25,544	100.0%	16.0%
營業毛利	3,627	12.2%	3,135	12.3%	15.7%
營業費用	3,201	10.8%	2,801	11.0%	14.3%
營業淨利	426	1.4%	333	1.3%	27.8%
營業外收入	-153	-0.5%	-163	-0.6%	-6.0%
稅前淨利	273	0.9%	170	0.7%	60.1%
本期淨利	<u>223</u>	0.8%	<u>129</u>	0.5%	<u>73.9%</u>

2020 3Q 合併資產負債表

IFRS合併財報

(NTD,百萬)	2020 Q3		2019 Q3			2020 Q3		2019 Q3	
	金額	%	金額	%		金額	%	金額	%
資產					負債				
流動資產：					流動負債：				
現金及約當現金	7,053	48.0%	6,318	42.0%	短期借款	500	3.0%	590	4.0%
應收帳款	430	3.0%	690	5.0%	應付帳款	3,138	21.0%	2,834	19.0%
其他應收款	1,279	9.0%	1,164	8.0%	其他應付帳款	840	6.0%	772	5.0%
存貨	1,333	9.0%	1,503	10.0%	其他流動資產	3,381	22.6%	3,361	22.4%
其他流動資產	888	5.9%	849	5.7%	流動負債總計	7,860	53.0%	7,557	50.01%
流動資產總計	10,948	74.0%	10,405	70.0%	非流動負債：	3,177	21.0%	3,814	26.0%
非流動資產：					負債總計	11,036	74.0%	11,371	76.0%
採用權益法之投資	328	2.0%	267	1.0%	權益				
不動產、廠房及設備	588	4.0%	564	4.0%	股本：				
其他非流動資產	3,049	20.4%	3,634	20.3%	普通股股本	1,172	8.0%	1,172	8.0%
非流動資產總計	3,965	26.0%	4,465	30.0%	資本公積	1,725	12.0%	1,721	12.0%
					保留盈餘	266	2.0%	67	-%
					其他權益	749	5.0%	659	4.4%
					權益總計	3,913	26.0%	3,619	24.0%
資產總計	14,949	100.00%	14,989	100.00%	負債與權益總計	14,949	100.00%	14,989	100.00%

Thank you!!

